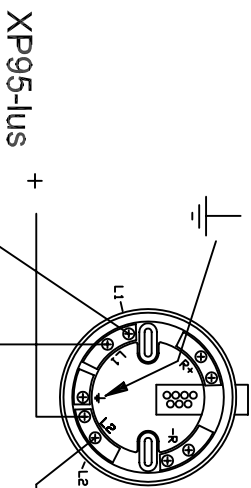


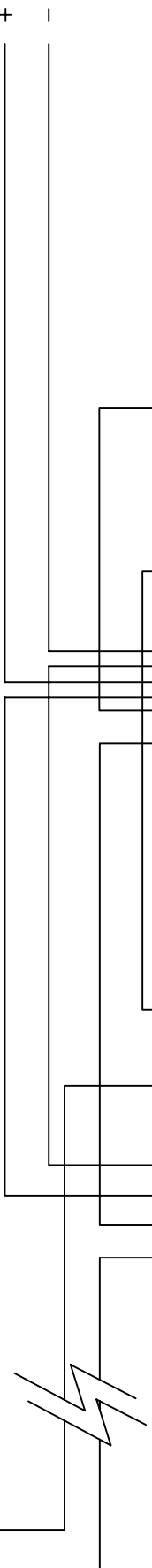
Fig. 11: BEKABELINGSSCHEMA XP95-HEATER-BASE

XP95-
SOKKEL



XP95-lus

24V Centrale



⚡ - Klem = EARTH = Doorverbinding van de optionele afscherming

KABELVOORSCHRIFTEN :

- XP95-lus: zie Fig.1
- 24V Heater base:

PROGRAMMATIE : zie Fig.1

OPMERKINGEN : zie Fig.1

XP95-heater base enkel te gebruiken in combinatie met:

Inbouw (niet waterdicht) :

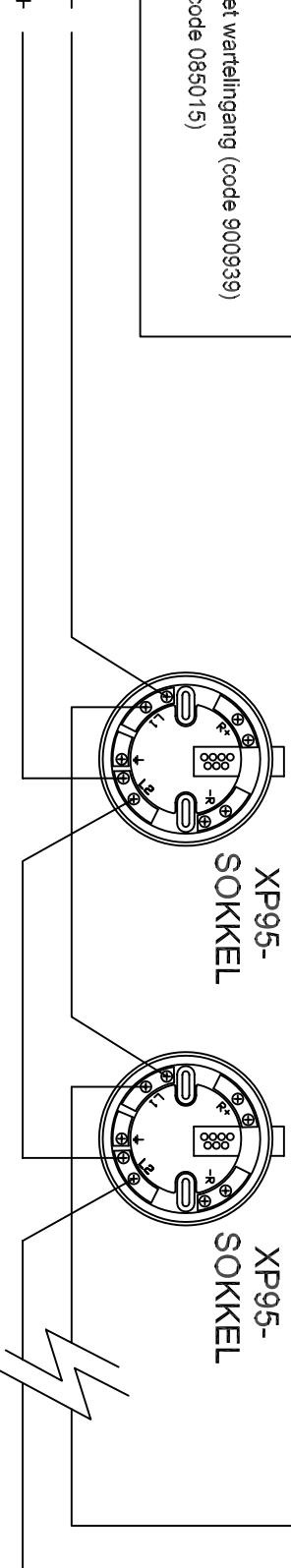
XP95 Backplate (code 900937)

Opbouw:

Opbouwrand waterdicht met wartelingang (code 900939)

Waterproof BASE cover (code 085015)

XP95-lus



XP95-
SOKKEL

XP95-
SOKKEL

⚠ OPGEPAST ⚠
POLARITEITS
AFHANKELIJK

WIJZIGINGEN WORDEN DOORGEVERD ZONDER VOORAFGAANDELIJKE MEDEDELING

LIMOTEC NV, BUISSTRAAT 21, B-8570 VICHTE

Bestand	TBABA47	REV	Wijzigingen
Getekend	DECEUNINCK C.	0	
Goedgekeurd	BEHAEGHEL S.		
Datum	03/11/2010		